

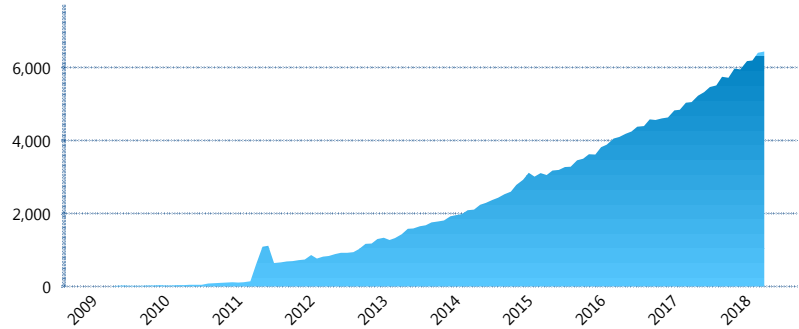
I. INFORMACIÓN FINANCIERA

I) Detalles del Fondo

Detalles del Fondo	
Razón Social	Multifondo de Previsión 1 XXI Banorte Slefore, S.A. de C.V.
Inicio de Operaciones	16/02/2009
Tipo de Fondo	Previsión Social
Clave Bolsa	XXINTEA
Activos Administrados *	6,438
ISIN	MX54XX0A0036
Comisión Anual	0.99%
Administrador	Afore XXI Banorte, S.A. de C.V.
Director General	Mtro. Juan Manuel Valle Pereña
Presidente del Consejo	C. Fernando Solís Soberón

Activos Administrados *

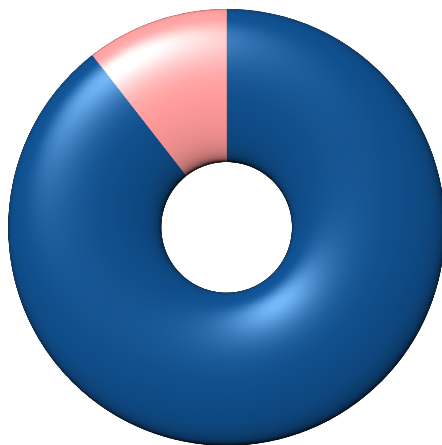
\$6,438



*Cifras en millones de pesos

Contiene el efecto de fusiones, cortes transversales y transferencias por edad. Para mayor información consultar: <http://www.consar.gob.mx/gobmx/Aplicativo/Factsheets/EC/ECSAR.pdf>

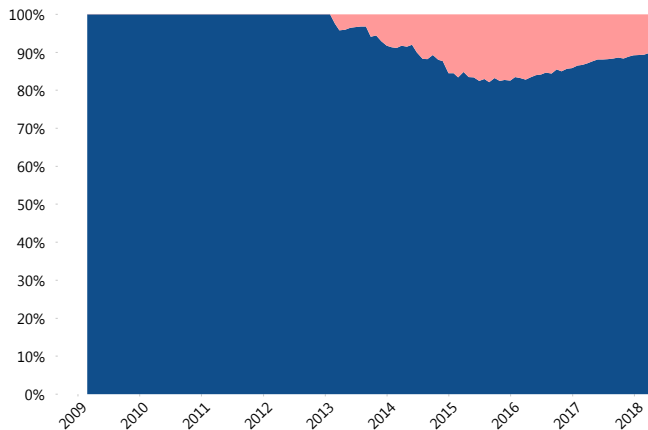
II) Inversiones



Deuda Gubernamental	89.47%
Deuda Nacional	10.53%

Tipo de Instrumento		XXI-Banorte (...)	Sistema Adicional...
Renta Variable Nacional	Renta Variable Nacional	0.00%	5.22%
	Total	0.00%	5.22%
Renta Variable Internacional	Renta Variable Internacional	0.00%	15.89%
	Total	0.00%	15.89%
Mercancías	Mercancías	0.00%	0.55%
	Total	0.00%	0.55%
FIBRAS	FIBRAS	0.00%	2.02%
	Total	0.00%	2.02%
Estructurado	Estructurados	0.00%	0.05%
	Total	0.00%	0.05%
Deuda Nacional	Alimentos	0.12%	0.22%
	Automotriz	0.36%	0.07%
	Banca de Desarrollo	2.18%	1.24%
	Bancario	0.54%	0.84%
	Bebidas	0.32%	0.19%
	Cemento	0.00%	0.01%
	Centros Comerciales	0.00%	0.00%
	Consumo	0.44%	0.14%
	Empresas Productivas del Estado	2.54%	2.30%
	Estados	0.00%	0.79%
	Europesos	0.00%	0.71%
	Grupos Industriales	0.00%	0.04%
	Infraestructura	0.74%	1.63%
	Otros	0.51%	0.37%
	Papel	0.00%	0.04%
	Serv. Financieros	0.00%	0.09%
	Telecom	0.51%	0.23%
	Transporte	0.00%	0.01%
	Vivienda	2.29%	1.34%
	Total	10.53%	10.26%
Deuda Internacional	Deuda Internacional	0.00%	0.00%
	Total	0.00%	0.00%
Deuda Gubernamental	BONDES	17.80%	7.08%
	BONOS	32.89%	23.79%
	BPA182	0.22%	0.17%
	BPAS	0.00%	0.16%
	BPAT	0.39%	0.73%
	CBIC	0.00%	0.09%
	CETES	4.69%	10.65%
	REPORTO	3.25%	2.80%
	UDIBONO	30.23%	20.45%
	UMS	0.00%	0.08%
Total	89.47%	66.00%	
Total	100.00%	100.00%	

Evolución de Inversiones



Deuda Gubernamental	89.47%
Deuda Nacional	10.53%

**Considera las inversiones de todo el grupo de SIEFORES Adicionales
Cifras al cierre de abril de 2018

III) Desempeño

Rendimiento Bolsa

Tipo	XXI-Banorte (SPS1)	Sistema Adicionales
1 año	6.56%	7.19%
2 años	3.92%	5.86%
3 años	3.95%	5.00%
5 años	3.37%	4.60%

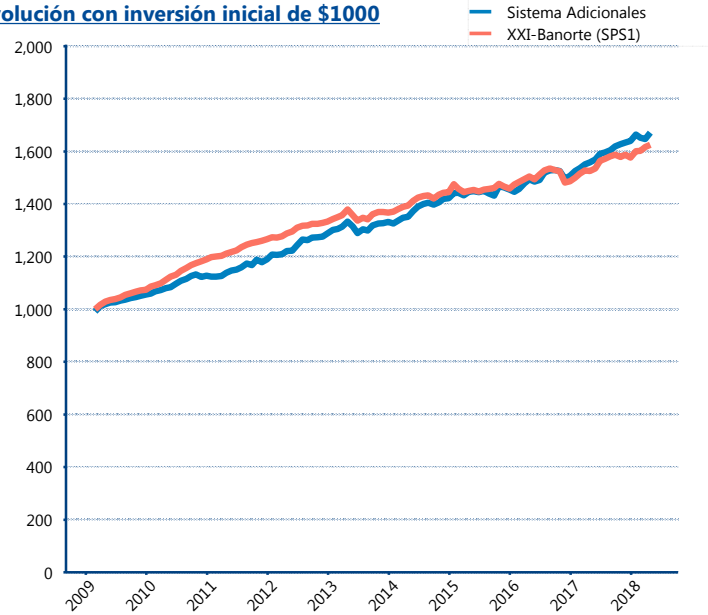
Indicador de Rendimiento Neto

N/A

N/A

N/A

Evolución con inversión inicial de \$1000



Construido con el precio de la Siefore registrado en la Bolsa Mexicana de Valores

IV) Medidas de sensibilidad y riesgos

Evolución del Plazo Promedio Ponderado

